


Booking af tennisbaner

Gå ind på Løjt IF's hjemmeside: www.loejt-if.dk

Her klikker du på TENNIS

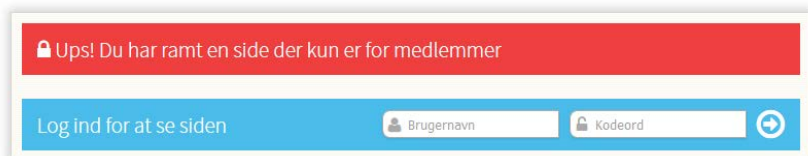


Du kommer så ind på tennissiden, hvor du skal klikke på banebooking



Her kommer denne frem.

Her indtastes dit brugernavn og kodeord, som du brugte da du meldte dig ind i Løjt IF. Og klikker derefter på den hvide pil.



DET ER IKKE BRUGERNAVN OG KODEORD SOM DU BRUGTE VED VORES GAMLE BOOKING SYSTEM

Kan du ikke huske det, kan du klikke oppe i højre hjørne på LOG IND, hvor du så har mulighed for at klikke på "Glemt Password"

Her kommer der en vejledning frem om hvordan du kan få et nyt.

The screenshot shows the website for Løjt Idrætsforening. At the top right, there are buttons for 'Opret profil' and 'Luk'. Below this is a login form with fields for 'Glemt password?' and 'Opret profil', and a 'Log ind' button. The main navigation bar includes 'Løjt IF TENNIS' and various sports icons. A sidebar on the left lists menu items: - FORSIDE, - HOLDTILMELDING, - BANEBOOKING, - BESTYRELSEN, - TRÆNERE, - KALENDER, - KONTINGENT, and - AKTIVITETER. The main content area displays a 'Vejledning' (Guidance) box with the following text: 'Skriv din emailadresse i feltet herunder. Systemet danner et nyt password til dig, dette password kan du selv rette/ændre bagefter ved at logge ind på din profil. Bemærk at har du kun glemt dit brugernavn, og altså ikke dit password vil der alligevel af sikkerhedsmæssige årsager blive dannet et nyt password til dig.' Below the text is an input field labeled 'Tast din email adresse' and a green button that says 'Send mit brugernavn og nye password'.

Når du har fået styr på brugernavn og kodeord og igen har klikket på BANEBOOKING, og du har logget dig ind, vil denne komme frem og du er nu inde i selve bookingsystemet:

The screenshot shows a blue navigation bar with the following elements from left to right: a user profile icon labeled 'Ret: Kim Knudsen', a home icon labeled 'Forside', a help icon labeled 'Vejledning', a calendar icon labeled 'Vælg område', a person icon labeled 'Mine bookinger', a group of people icon labeled 'Kontaktliste', a calendar icon labeled 'Kalender', a person icon labeled 'Mine tilmeldinger', and a log out icon labeled 'Log ud'.

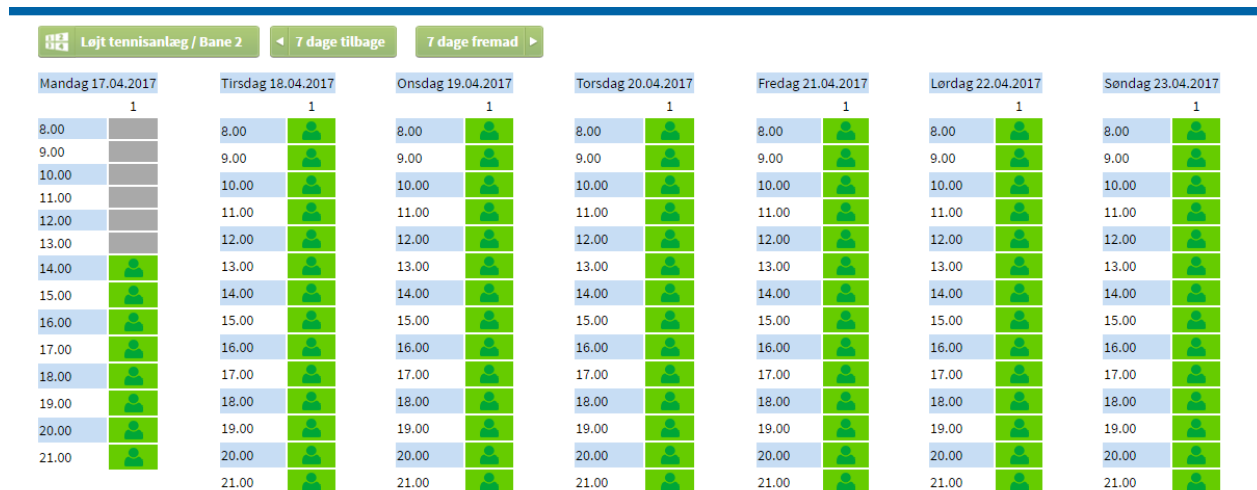
Og ALLE skal ind første gang og booke en time mod betaling af kr. 0, derefter er man først registreret.

Har du booket en bane for kr.- 0,- skal du lige logge ud og så logge ind igen. SÅ ER DU REGISTRERET og skal ikke tænke på det mere.

NU ER DU KLAR TIL AT BOOKE TENNISBANE.



Klik på vælg område og vores 3 baner (Bane 1, Bane 2 og Bane 3, multi) kommer frem. Vælg herefter hvilken bane du vil booke. Klik på den grønne mand på det tidspunkt du ønsker at booke.



Løjt Idrætsforening, Tennis - Norbyvej 13A - 6200 Aabenraa - tlf: 22617931

Her skal du så vælge den spiller du ønsker at spille med og til sidst klikke på **BOOK BANEN**



Banen er booket og du og den du skal spille sammen med får samtidig en mail omkring bookningen.

Er der problemer med systemet, er du velkommen til at kontakte Kim på 29652432.

GOD FORNØJELSE.